

Net2 Entry - Monitor

Systeemspecificaties

Power over Ethernet (PoE)	Ja - IEEE 802.3af class 0
Minimale bandbreedte Ethernet	1Mb/s multicast per paneel tijdens gesprek
Monitoren per systeem	1000
TCP/IP ethernet-uitbreidingslimiet	100m
Kabel type	CAT5

Andere hardware opties

Audiosysteem	Full-duplex
LED touch screen	Full colour
Te selecteren beltonen	Ja
Niet storen-functie	Ja
Ingebouwde help functie	Ja
Modus 'bekijk camera'	Ja
Deurbel	Ja

Omgeving

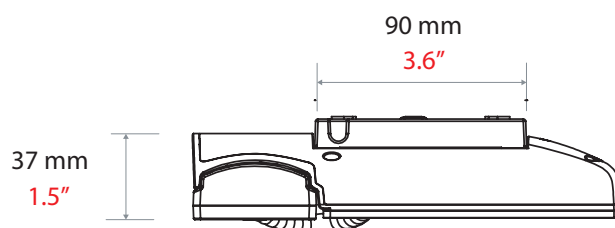
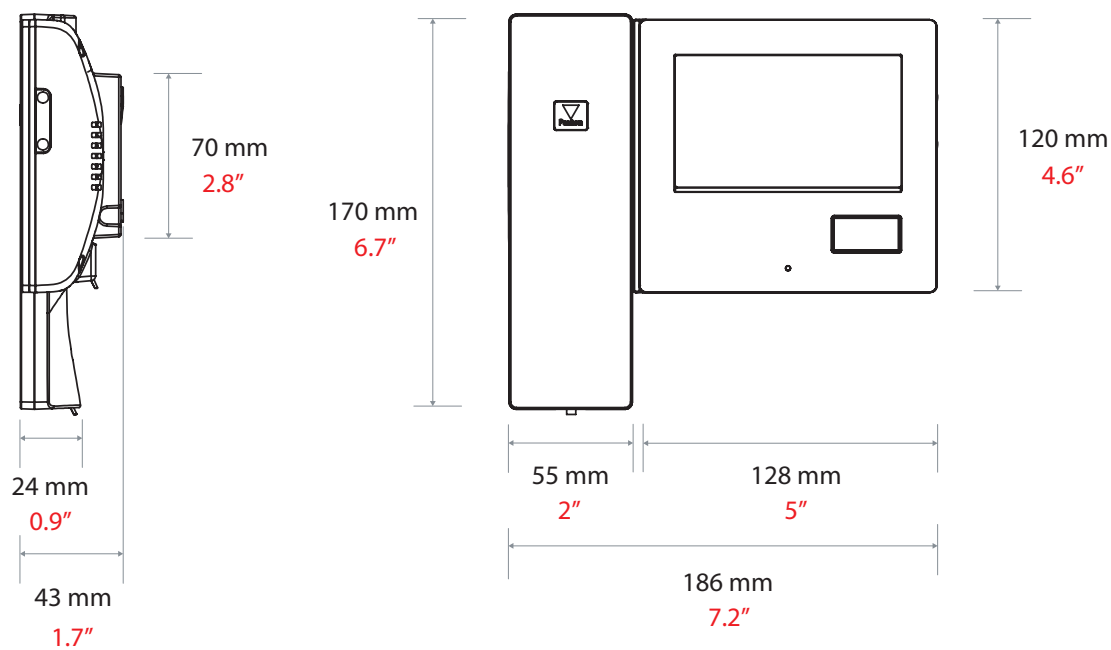
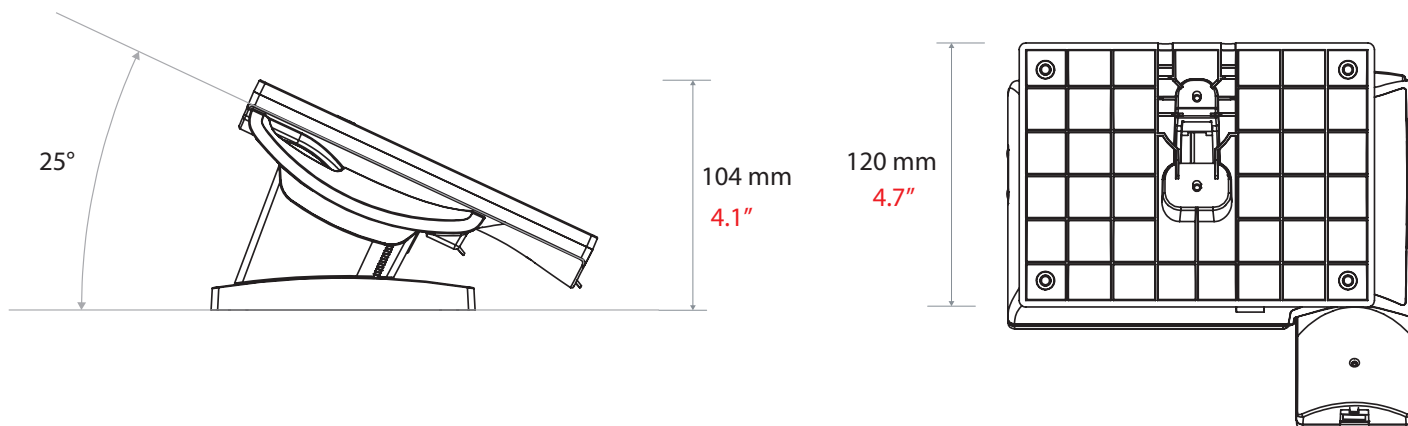
Bedrijfstemperatuur	-0°C - +45°C
Waterdichtheid	Nee
Vandalbestendig	Gemiddeld



Net2 Entry is een deurintercom systeem dat zowel standalone of in combinatie met het Paxton Net2 toegangscontrole systeem kan functioneren. Eenvoudig te installeren en te bedienen. Door de integratie met het Net2 toegangscontrolesysteem, kunnen gebruikers ook toegang krijgen met een kaart, pin of code.

De Net2 Entry monitor heeft een elegant en stijlvol design, en kan zowel aan de muur als op een bureau standaard worden gemonteerd. Omdat er maar één kabel nodig is tussen monitor, paneel en controller is het zeer eenvoudig te installeren. Net2 Entry maakt gebruik van standaard Cat5 bekabeling en communiceert ook over een aanwezig IP netwerk.

De auto detect functie zorgt dat de modules elkaar herkennen, waardoor geen specialistische kennis nodig is. Net2 Entry is een echte plug and play oplossing, verbind de modules met elkaar en het systeem is klaar voor gebruik.



Net2 Entry - Monitor 337-286-NL

Net2 Entry - monitor bureau standaard 337-847-NL

