DX 200
Solenoid slot
C.D.V.

Algemeen:

De DX 200 heeft een werkspanning van 12V tot 24V en is van het type "fail safe". Het beantwoordt aan de huidige beveiligingseisen en is hierdoor geschikt voor toepassingen waar hoge veiligheidnormen worden gevraagd. Dit slot kan door zijn beperkte afmetingen in alle deurtypes en profielen geïnstalleerd worden.

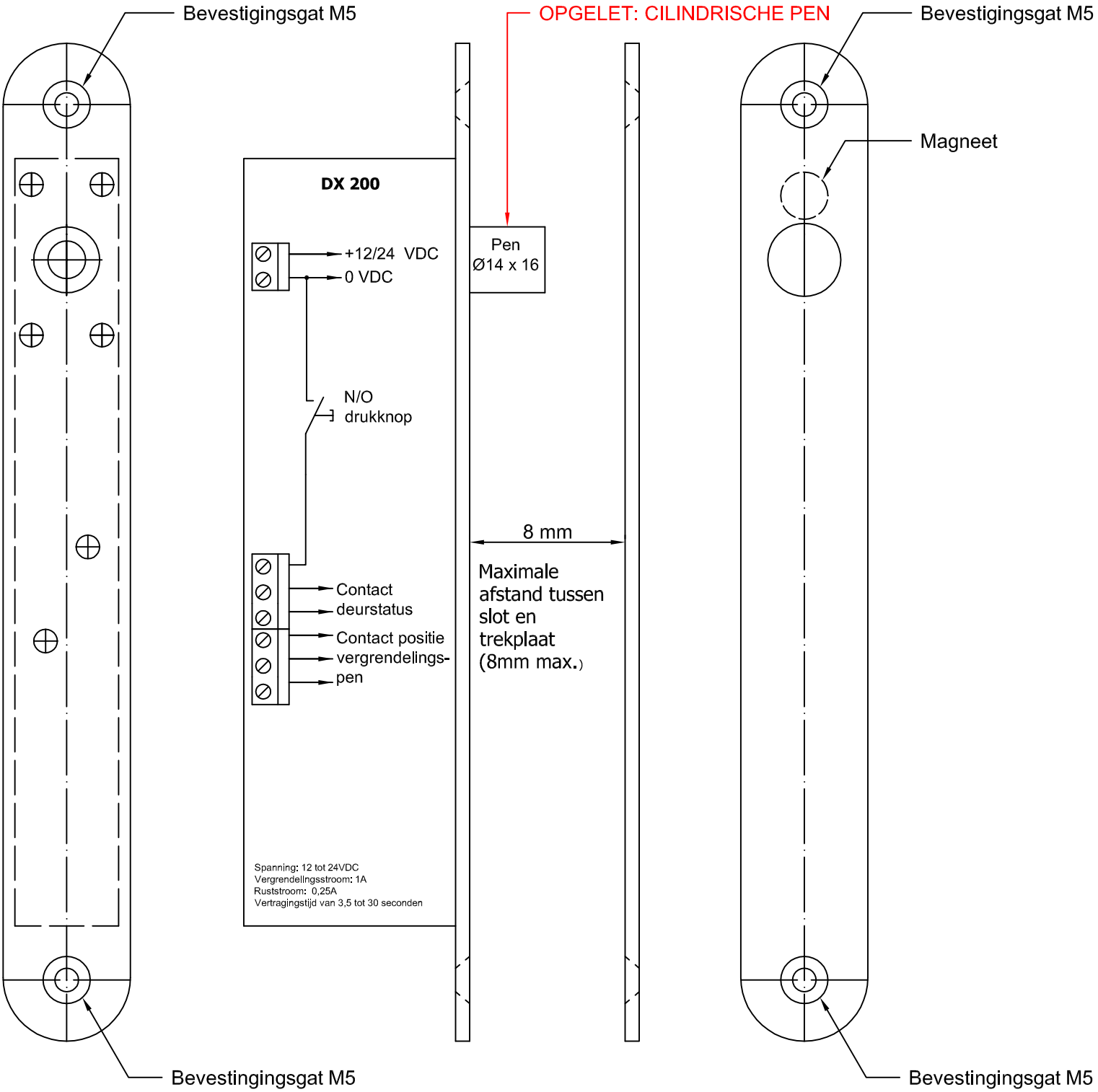

De bevestigingskit bevat 4 schroeven voor montage in houten deuren en 4 schroeven voor aluminium deuren.

DX 200
Solenoid slot
C.D.V.

Slot

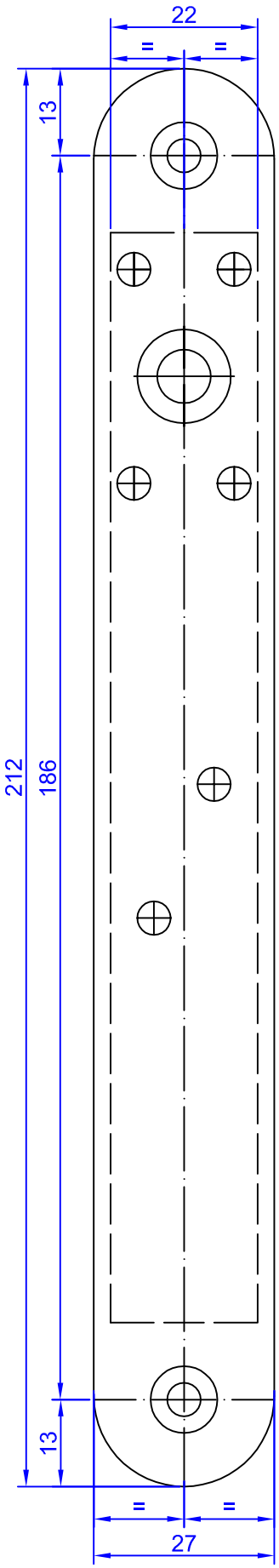

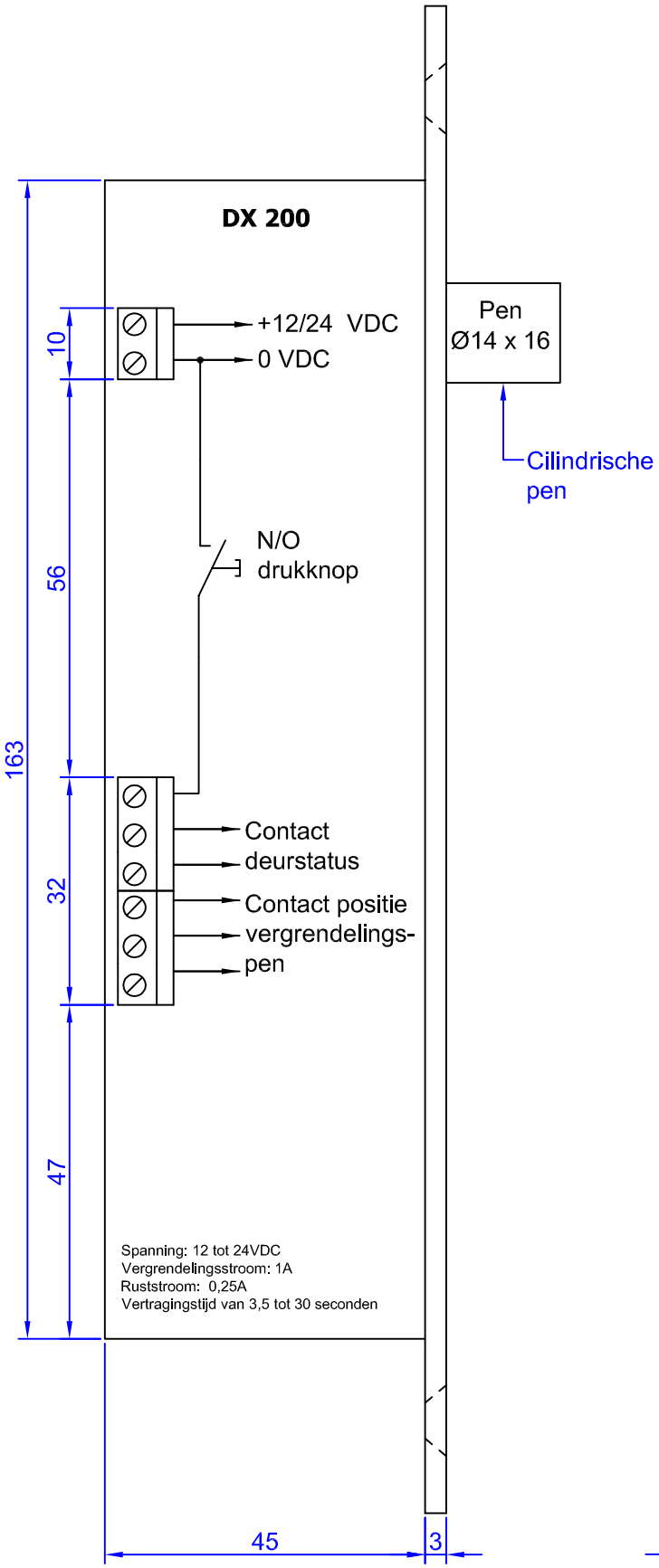

Trekplaat

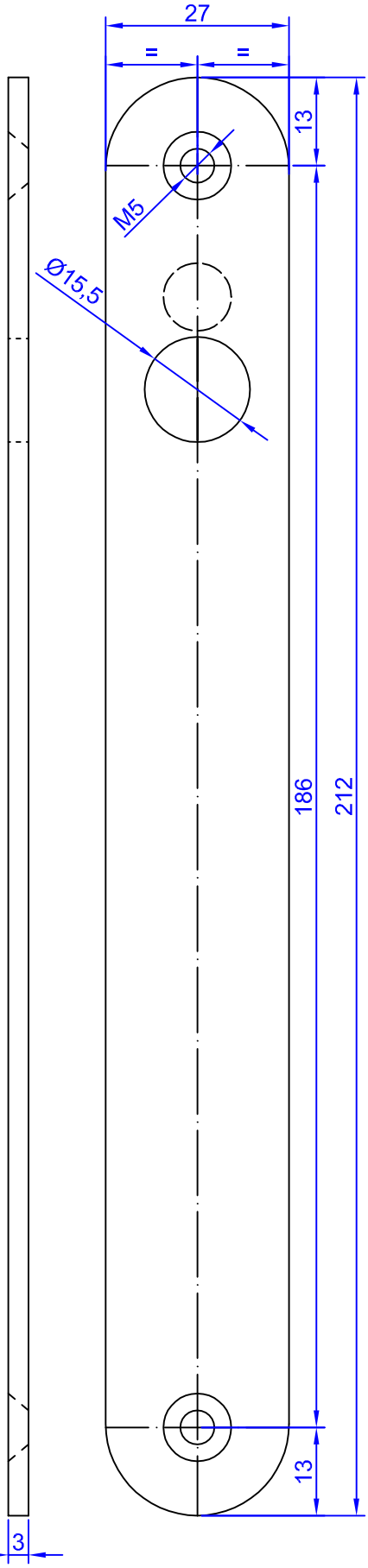

DX 200
Solenoid slot
C.D.V.

Eigenschappen:

	Min	Nom	Max	Eenheid
Algemeen				
Slot type	Cilindrische pen vergrendeling			
Vergrendelingstype	failsafe			
Instelbare sluittijd			30	s
Houdkracht			200	kg

Voeding				
Werkspanning	12		24	VDC
Stroomverbruik in rust (@12V)		250		mA
Stroomverbruik bij activatie (@12V)		1100		mA

Deurcontact - specificaties				
Contacttype	Potentiaal vrij reed contact			
Maximale schakelstroom @ 12V			100	mA

Deurcontact - specificaties				
Contacttype	Potentiaal vrij contact-micro switch			
Maximale schakelstroom @ 12V			1000	mA

Mechanische eigenschappen	
Materiaal slot en sluitplaat	Roestvrij staal
Afmetingen slot en sluitplaat	212mm x 27mm x 3mm
Afmeting slotbehuizing	163mm x 22mm x 45mm
Afmeting verchroomde vergrendelingspen	Ø 14mm x 16mm
De vergrendelingspen is vrij rotterend om het doorzagen met een metaalzaag te voorkomen	
De vergrendelingspen wordt bij opening via een intern systeem geblokkeerd	

Installatie:

- De afstand tussen slot en sluitplaat mag niet meer dan 8mm bedragen.
- Indien het slot in de deur geplaatst wordt, dient men gebruik te maken van een flexibele kabeldoorvoer.
- De mogelijkheid bestaat om het slot in de deurstijl te monteren.
- Controleer dat het slot en de sluitplaat juist uitgelijnd is. De vergrendelingspen moet vrij kunnen ronddraaien wanneer het slot vergrendeld is.